

Boende Tullkammargränd 3-9

Porttelefon & kortläsare

En porttelefonanläggning med integrerade kortläsare och trådlösa telefoner har installerats i er fastighet.




Varje lägenhet har fått en förpackning med en trådlös DECT-telefon, laddare för telefonen, bältesclips och handbok för telefonen. I förpackningen finns det också 4 stycken passagebrickor. Telefonen ska laddas innan den kan användas.

I trapphuset på respektive våningsplan finns en basstation för telefonerna, din telefon är programmerad mot den basstation som sitter på din våning, detta innebär att om du tar med dig telefonen till annan våning hamnar du utanför täckningsområdet.

Ytterdörren till trapphuset är försedda med en kombinerad kortläsare och porttelefon.

Porttelefoni för besökare

Besökare kan ringa till en lägenhet på olika sätt:

- Använda anropsnumret till den man ska besöka från namntavlan vid porttelefonen t ex. **B001 Andersson A**, då trycker man **B001**, i displayen visas **Ringer till Andersson A**.
- Ringa med rullistan i displayen, sök med  eller  till den person man vill besöka. För uppringning tryck på symbolen .

Ovanstående sätt att ringa fungerar klockan 05.00-21.00, övrig tid måste man använda respektive trådlösa telefons nummer, ska man exempelvis ringa till den boende i lägenhet 1101 trycker man **B101**, i displayen visas **Ringer till Andersson A**.

Telefonnumret till respektive lägenhet finns i bifogad lista.

Vid uppringning från porttelefon så ringer din trådlösa telefon, i telefonens display står det 99 som visar att det kommer från porttelefonen. För att svara trycker du på svarstangenten, en syntesröst talar om att det är samtal från porttelefonen och sedan kan du prata med uppringaren. Är det någon du vill släppa in trycker du på siffran 5, porten öppnas och samtalet kopplas ner. Vill du inte släppa in uppringaren, lägg på luren.

Passagebrickor

Passagebrickorna används för att öppna dörren till trapphuset, dessa brickor fungerar dygnet runt.

Första gången du använder någon av brickorna ber kortläsaren dig att välja personlig kod, välj en kod med 4 siffror, du behöver ange koden 2 gånger, nu fungerar dina brickor. Det blir samma kod på alla dina brickor.

För att byta kod trycker du på knappen längst till höger, visar brickan, följ sedan instruktionerna från porttelefonen.

Med vänlig hälsning

Larm & Säkerhet Sörmland

Tullkammargränd 9

Lgh.nr.	Tel.nr.	Kortnr.
1-1001	101	B001
1-1002	102	B002
1-1101	111	B003
1-1102	112	B004
1-1103	113	B005
1-1201	121	B006
1-1202	122	B007
1-1203	123	B008
1-1301	131	B009
1-1302	132	B010
1-1303	133	B011
1-1401	141	B012
1-1402	142	B013

Tullkammargränd 7

Lgh.nr.	Tel.nr.	Kortnr.
2-1101	211	B015
2-1102	212	B016
2-1201	221	B017
2-1202	222	B018
2-1301	231	B019
2-1302	232	B020

Tullkammargränd 5

Lgh.nr.	Tel.nr.	Kortnr.
3-1001	311	B021
3-1002	312	B022
3-1003	313	B023
3-1101	321	B024
3-1102	322	B025
3-1103	323	B026
3-1104	324	B027
3-1201	331	B028
3-1202	332	B029
3-1203	333	B030
3-1204	334	B031
3-1301	341	B032
3-1302	342	B033
3-1303	343	B034
3-1304	344	B035
3-1401	351	B036
3-1402	352	B037

Tullkammargränd 3

Lgh.nr.	Tel.nr.	Kortnr.
4-1001	411	B038
4-1101	421	B039
4-1102	422	B040
4-1201	431	B041
4-1202	432	B042
4-1301	441	B043
4-1302	442	B044